









**COUNCIL BLUFFS COUNTRY CLUB**

HOLE	1	2	3	4	5	6	7	8	9	Out	P L A Y E R	10	11	12	13	14	15	16	17	18	In	Tot	
Black 	359	192	522	510	380	349	323	146	348	3210			137	430	397	506	359	171	380	379	397	3156	6366
White 	347	174	510	492	368	334	296	122	334	2977			129	421	382	498	350	147	363	372	381	3043	6020
BLK/WHT HANDICAP	9	5	13	11	1	7	15	17	3				18	4	8	16	6	14	2	12	10		
BLK/WHT PAR	4	3	5	5	4	4	4	3	4	36		3	4	4	5	4	3	4	4	4	35	71	
Gold 	262	161	470	401	330	315	280	110	305	2634		100	340	320	396	320	120	312	301	333	2542	5176	
Red 	262	150	469	371	325	305	238	95	289	2504		100	340	320	381	320	95	311	301	325	2493	4997	
GLD/RED HANDICAP	13	9	3	11	1	7	17	15	5			16	4	10	14	2	18	8	12	6			
GLD/RED PAR	4	3	5	5	4	4	4	3	4	36		3	4	4	5	4	3	4	4	4	35	71	

U.S.G.A. Course Slope Ratings: Black 70.7/123 Men's White 69.1/121 Men's Gold 64.9/116 Ladies White 75.2/133 Ladies Gold 70.3/123 Ladies Red 69.9/120

SCORER \_\_\_\_\_ ATTEST \_\_\_\_\_ DATE \_\_\_\_\_

**COUNCIL BLUFFS COUNTRY CLUB**

HOLE	1	2	3	4	5	6	7	8	9	Out	P L A Y E R	10	11	12	13	14	15	16	17	18	In	Tot	
Black 	359	192	522	510	380	349	323	146	348	3210			137	430	397	506	359	171	380	379	397	3156	6366
White 	347	174	510	492	368	334	296	122	334	2977			129	421	382	498	350	147	363	372	381	3043	6020
BLK/WHT HANDICAP	9	5	13	11	1	7	15	17	3				18	4	8	16	6	14	2	12	10		
BLK/WHT PAR	4	3	5	5	4	4	4	3	4	36		3	4	4	5	4	3	4	4	4	35	71	
Gold 	262	161	470	401	330	315	280	110	305	2634		100	340	320	396	320	120	312	301	333	2542	5176	
Red 	262	150	469	371	325	305	238	95	289	2504		100	340	320	381	320	95	311	301	325	2493	4997	
GLD/RED HANDICAP	13	9	3	11	1	7	17	15	5			16	4	10	14	2	18	8	12	6			
GLD/RED PAR	4	3	5	5	4	4	4	3	4	36		3	4	4	5	4	3	4	4	4	35	71	

U.S.G.A. Course Slope Ratings: Black 70.7/123 Men's White 69.1/121 Men's Gold 64.9/116 Ladies White 75.2/133 Ladies Gold 70.3/123 Ladies Red 69.9/120

SCORER \_\_\_\_\_ ATTEST \_\_\_\_\_ DATE \_\_\_\_\_